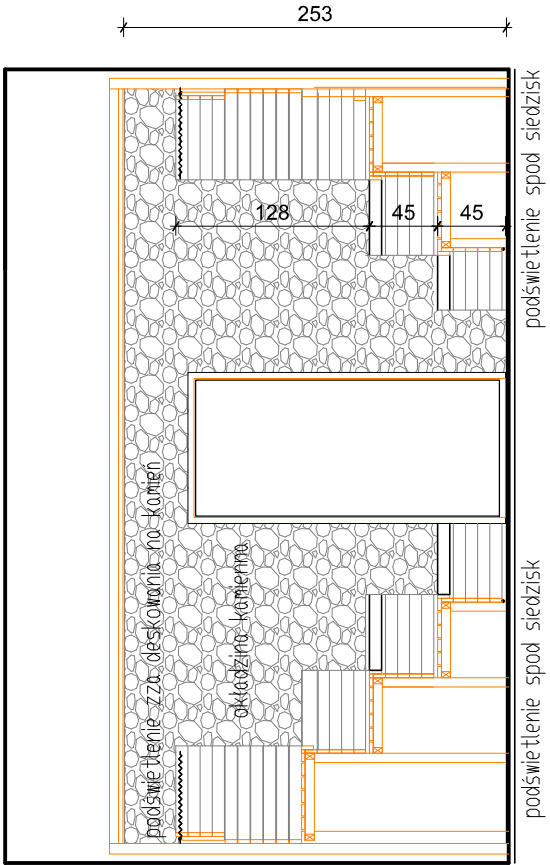
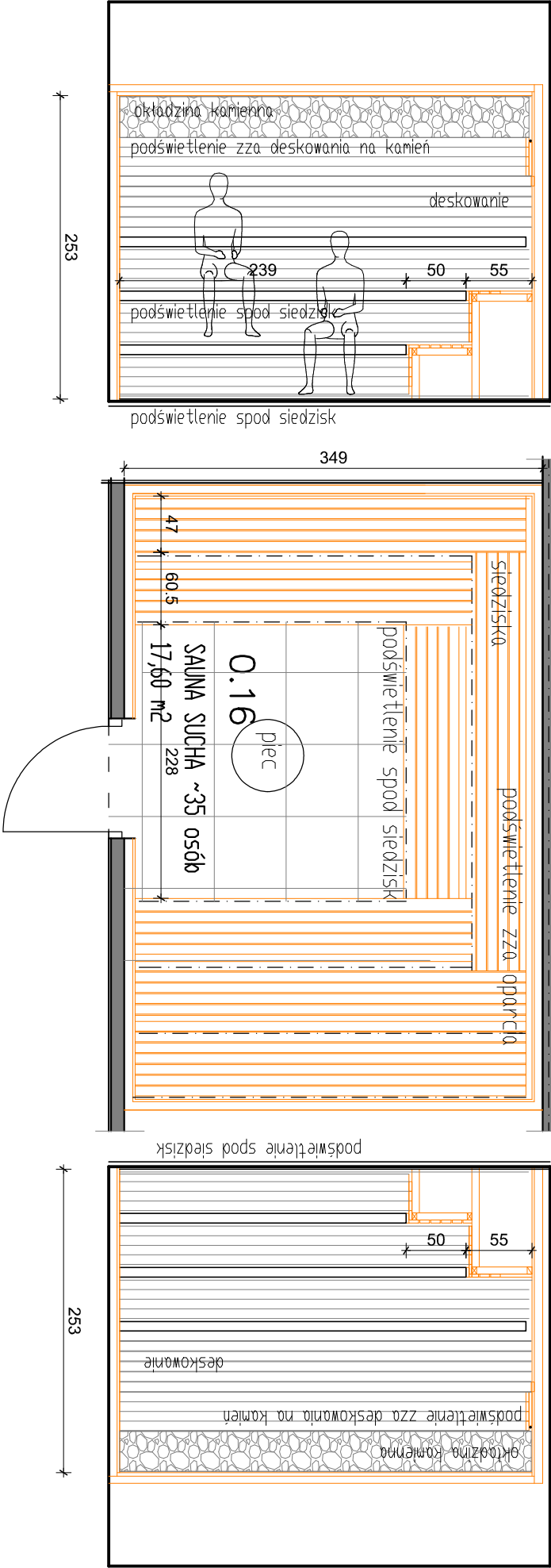
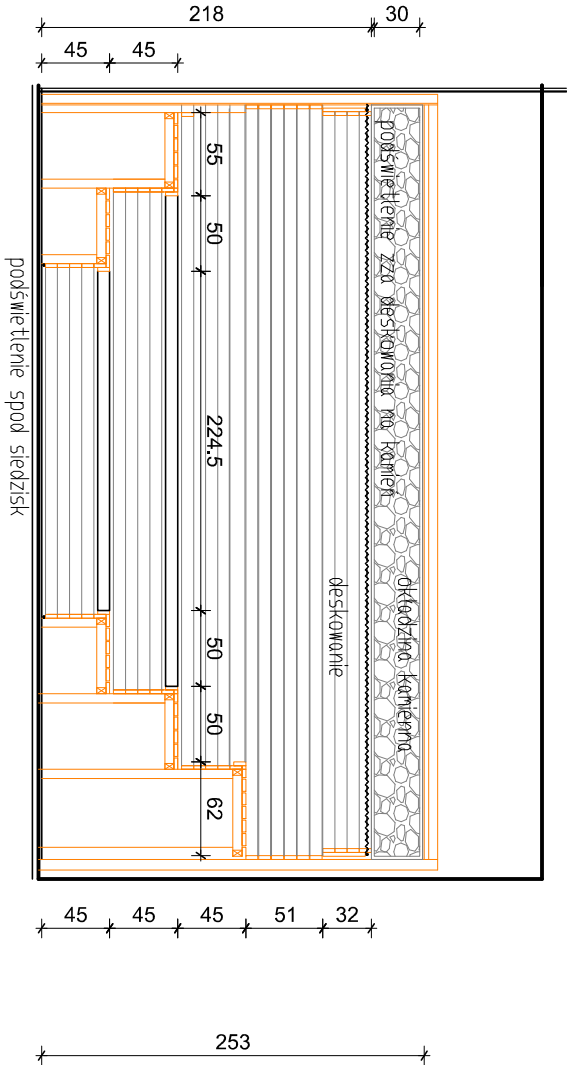


UWAGI

- \* WSZYSTKIE FUGI W PRZEJŚCIACH NALEŻY ZGRAĆ ZE SOBĄ
- \*\* UZGODNIENIE I ZAKCEPTOWANIE PŁYTEK ORAZ COKOLÓW PRZEZ GŁÓWNEGO PROJEKTANTA OPRACOWANIA I INWESTORA NA PODSTAWIE DOSTARCZONYCH PRÓBEK
- \*\*\* WSZYSTKIE WYMIARY I RZĘDNE NALEŻY SPRAWDZIĆ W STANIE FAKTYCZNYM NA BUDOWIE
- \*\*\*\* WSZELKIE NIEZGODNOŚCI POMIĘDZY PROJEKTEM ARCHITEKTURY A PROJEKTAMI BRANŻOWYMI NALEŻY WYJAŚNIĆ I UZGODNIĆ Z GŁÓWNYM PROJEKTANTEM
- \*\*\*\*\* WSZYSTKIE MATERIAŁY BUDOWLANE MUSZĄ POSIADAĆ ODPWIEDNIE ATESTY I CERTYFIKATY DO UŻYTKU W BUDOWNICTWIE

UWAGA:  
przeprowadzić dyktację zgodnie z przebiegiem istniejących dyktacji

- posadzka z płytek gresowych 60x60cm,  
kolor jasny szary "kamień"  
barwionych w masie wyskospieczonych, szklwionych,  
gładkie, matowe, o klasie R12C dla powierzchni mokrej i  
suchej, PE14,  
fuga w kolorze płytek 2mm



temat:

MODERNIZACJA SAUNARIUM  
W ZESPOLE ODNOWY BIOLOGICZNEJ

temat rysunku:

WYKOŃCZENIE 0.16 SAUNA SUCHA ~35 OSÓB

branża:

ARCHITEKTURA

data:

maj 2025

skala:

1:50

nr rysunku

02f